

令和3年度

高齢者世帯調査結果報告書

令和4年7月

苫小牧市福祉部総合福祉課

目 次

I	調査の概要	
1	調査の目的	1
2	定義	1
3	調査の対象	1
4	調査基準日	1
5	調査の方法	1
6	調査事項と調査後の対応	1
7	調査にあたって	1
II	調査結果	
1	調査対象者の居住状況	2
2	ひとり暮らし世帯	
2-1	65歳以上の人口とひとり暮らし世帯の推移	2
2-2	年齢別・男女別ひとり暮らし世帯数	3
2-3	ひとり暮らし世帯における介護認定の状況	4
3	要援護世帯	
3-1	要援護世帯数の推移	4
3-2	要援護世帯における介護認定の状況	5
4	健康状態・日常生活について	
4-1	健康状態について	5
4-2	日常生活について	6
III	令和2年度高齢者世帯調査の事後調査結果	7
	資料編	
	資料1 令和3年度高齢者世帯調査集計表	
	1-1 町別・区分別世帯数	8
	1-2 健康状態・日常生活について	10
	資料2 令和3年度高齢者世帯調査票様式	
	2-1 調査票（民生委員調査用）	13
	2-2 調査票（郵送調査用）	14

I 調査の概要

1 調査の目的

見守り等の支援が必要な高齢者の実態を把握し、高齢者が安心して生活することができるよう、適切な支援につなげることを目的とする。

2 定義

本調査における、「ひとり暮らし世帯」及び「要援護世帯」とは以下のように定義される。

- (1) ひとり暮らし世帯
「在宅」で65歳以上、かつ、住民登録上で単身となっている世帯のこと。
- (2) 要援護世帯
上記の「ひとり暮らし世帯」以外で、民生委員が特に「援護」（安否確認等の見守り）が必要と判断した世帯のこと。

3 調査の対象

以下を対象として調査を実施する。

- (1) ひとり暮らし世帯
- (2) 要援護世帯
※要援護世帯については、世帯の代表者に対して調査を実施する。集計の便宜上、単位の表記に「人」を使用することがあるが、本来の単位はあくまで「世帯」である。また、集計結果が年齢別になっているものについては、あくまで代表者の年齢を基準としている。そのため、集計結果と実際の人数・年齢は必ずしも一致しない場合がある。

4 調査基準日

令和3年9月1日

5 調査の方法

民生委員による訪問や電話、または郵送による調査。（65～66歳、及び新型コロナウイルス感染防止のため、令和3年度に新規調査対象となった世帯については郵送による調査を行った。）

調査方法	調査対象数	回答件数	回答率
民生委員による調査 (訪問または電話)	12,795件	11,454件	89.5%
郵送による調査 ・65～66歳の調査対象世帯 ・令和3年度の新規調査対象世帯	1,980件	1,302件	65.8%
計	14,775件	12,756件	86.3%

※民生委員による調査結果が「調査不能」及び「調査拒否」となったものは、回答件数に含まれない

6 調査事項と調査後の対応

- (1) 調査事項
「高齢者世帯調査票」（13～15ページ 資料2）による。
- (2) 調査後の対応
ひとり暮らし世帯及び要援護世帯において、早急な対応が必要な世帯と、何らかの支援や地域による見守りが必要と判断された世帯のうち介護保険制度未利用者について、虚弱高齢者（旧2次予防事業対象者）把握のため実態調査を地域包括支援センターにおいて行う。
そして、必要に応じて介護制度の利用や介護予防事業を勧奨する。
なお、調査票提出の際に緊急な対応が必要な世帯については、地域包括支援センター等とともに対応する。

7 調査にあたって

- (1) 調査の対象について
本調査の「ひとり暮らし世帯」は、「援護」（見守り）を主眼にしているため、同一敷地内で親子などが住宅を別にして居住している場合などは、本調査の対象外となる場合がある。したがって、国勢調査など他の統計数値とは必ずしも一致しない。
- (2) 集計表における指数の算出方法について
集計表上の指数の算出方法は、小数点以下第3位を四捨五入しているため、合計数値とその内訳が必ずしも一致しない場合がある。

Ⅱ 調査結果

1 調査対象者の居住状況

ひとり暮らし世帯、及び昨年までの調査により要援護世帯とされた計14,775人を調査したところ、結果は下記ようになった。

表Ⅱ-1-1 居住状況の調査結果

ひとり暮らし世帯	要援護世帯	調査不能	未回答 (郵送調査分)	調査拒否	対象外 その他
8,607人	175人	1,252人	678人	89人	3,974人

※「対象外」となった世帯は、住民登録上は単身世帯だが、実際は同居者がいる場合（親子世帯、世帯分離、内縁等）によるものである。

2 ひとり暮らし世帯

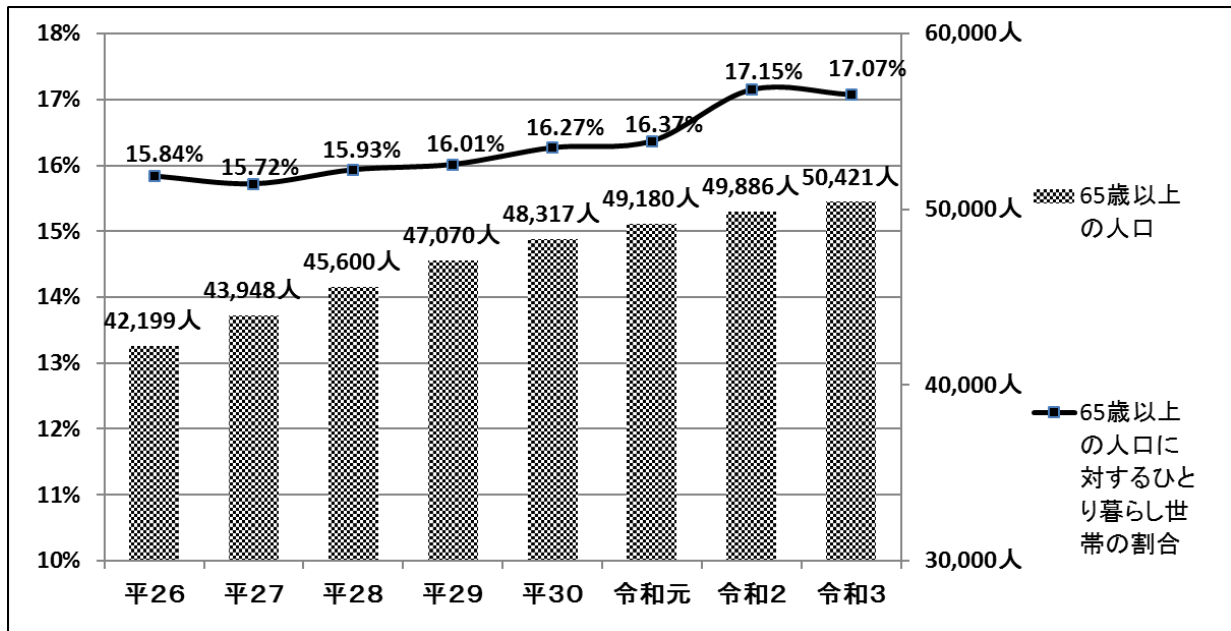
2-1 65歳以上の人口とひとり暮らし世帯の推移

本市の令和3年8月31日現在の65歳以上の人口は、前年度より535人(1.07%)増加して、50,421人となった。

このうち、ひとり暮らし世帯は、8,607人で、65歳以上の人口に対するひとり暮らし世帯の割合は17.07%と、概ね6人に一人の割合となっている。

表Ⅱ-2-1-1 年度別状況

年度	65歳以上人口 (人)					ひとり暮らし世帯 (人)					
	男	女	計	増減	前年比	男	女	計	増減	前年比	割合
平成26年度	18,205	23,994	42,199	1,920	4.77%	1,843	4,841	6,684	171	2.63%	15.84%
平成27年度	19,002	24,946	43,948	1,749	4.14%	1,914	4,995	6,909	225	3.37%	15.72%
平成28年度	19,707	25,893	45,600	1,652	3.76%	2,063	5,203	7,266	357	5.17%	15.93%
平成29年度	20,363	26,707	47,070	1,470	3.22%	2,170	5,368	7,538	272	3.74%	16.01%
平成30年度	20,996	27,321	48,317	1,247	2.65%	2,339	5,521	7,860	322	4.27%	16.27%
令和元年度	21,378	27,802	49,180	863	1.79%	2,424	5,626	8,050	190	2.42%	16.37%
令和2年度	21,688	28,198	49,886	706	1.44%	2,670	5,883	8,553	503	6.25%	17.15%
令和3年度	21,946	28,475	50,421	535	1.07%	2,690	5,917	8,607	54	0.63%	17.07%



図Ⅱ-2-1-2 65歳以上の人口に対するひとり暮らし世帯の推移

2-2 年齢別・男女別ひとり暮らし世帯数

65歳以上におけるひとり暮らし世帯を年齢別、男女別に集計を行い、年齢区分ごとに人口に対する割合を下記の表にまとめた。

ひとり暮らし世帯における男女の内訳は、男性が2,690人、女性が5,917人で、概ね男性は8人に一人、女性は5人に一人がひとり暮らし世帯となっている。

各年齢区分におけるひとり暮らし世帯の人口に対する割合をみると、男性は各年齢において12%程度とほぼ一定の割合であるが、女性は75歳から89歳における割合が、25%以上と高くなっており、この年代では、概ね4人に一人がひとり暮らし世帯となっている。

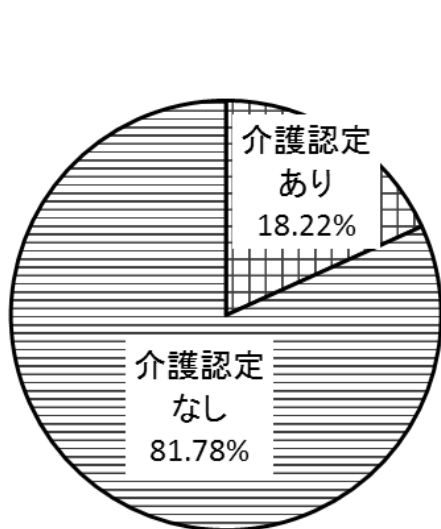
表Ⅱ-2-2-1 年齢別・男女別ひとり暮らし世帯数

年齢	65歳以上の人口 (人)			ひとり暮らし世帯 (人)			ひとり暮らし世帯の割合 (%)		
	男	女	計	男	女	計	男	女	計
65～69	6,138	6,454	12,592	741	930	1,671	12.07%	14.41%	13.27%
70～74	6,448	7,580	14,028	832	1,437	2,269	12.90%	18.96%	16.17%
75～79	4,011	4,992	9,003	471	1,251	1,722	11.74%	25.06%	19.13%
80～84	2,943	4,211	7,154	353	1,136	1,489	11.99%	26.98%	20.81%
85～89	1,594	2,914	4,508	185	789	974	11.61%	27.08%	21.61%
90～	812	2,324	3,136	108	374	482	13.30%	16.09%	15.37%
計	21,946	28,475	50,421	2,690	5,917	8,607	12.26%	20.78%	17.07%

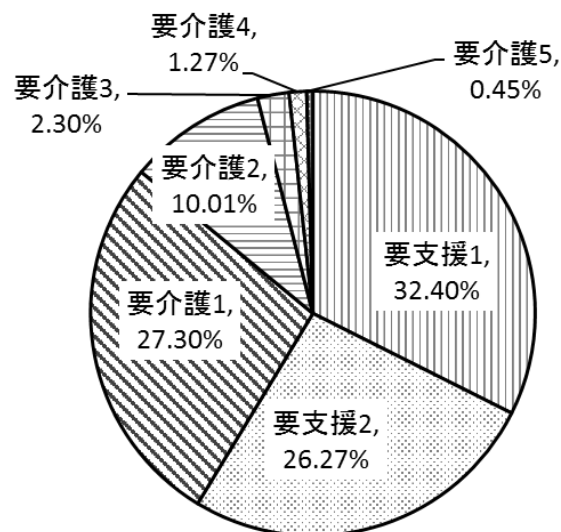
2-3 ひとり暮らし世帯における介護認定の状況

ひとり暮らし世帯における介護認定の有無と介護度別の状況について集計を行い、結果をまとめた。

ひとり暮らし世帯における介護認定の状況をみると、概ね5人に一人が「介護認定あり」となっている。



図Ⅱ-2-3-1 介護認定の状況



図Ⅱ-2-3-2 介護度別の状況

3 要援護世帯

3-1 要援護世帯数の推移

要援護世帯に該当した世帯は175世帯で、前年度と比べて3世帯減少した。今年度新たに要援護となった世帯は、53世帯であった。

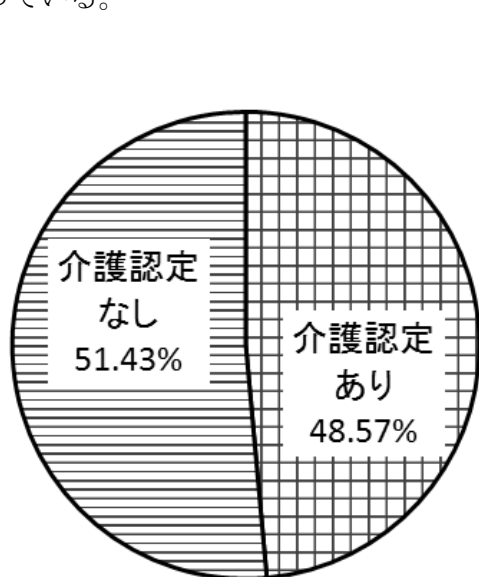
表Ⅱ-3-1-1 要援護世帯数

年度	要援護世帯		
	世帯数	増減	前年比
平成26年度	135	30	28.57%
平成27年度	275	140	103.70%
平成28年度	211	▲64	▲23.27%
平成29年度	204	▲7	▲3.32%
平成30年度	225	21	10.29%
令和元年度	209	▲16	▲7.11%
令和2年度	178	▲31	▲14.83%
令和3年度	175	▲3	▲1.69%

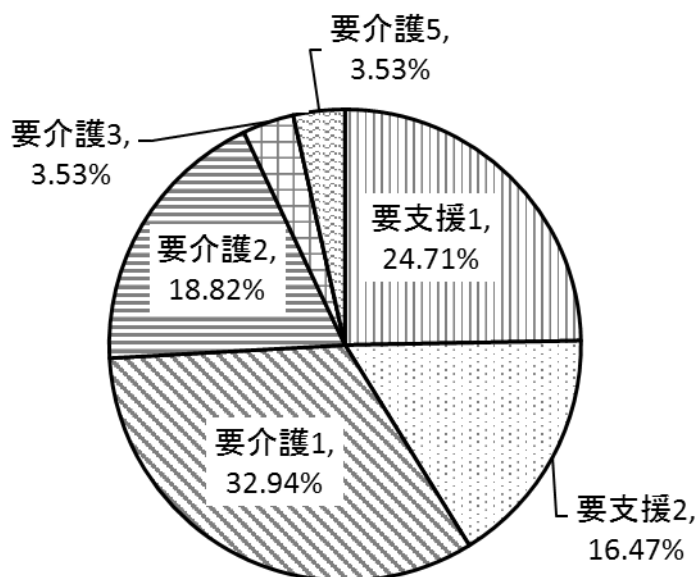
3-2 要援護世帯における介護認定の状況

要援護世帯における介護認定の有無と介護度別の状況について集計を行い、結果をまとめた。

要援護世帯における介護認定の状況をみると、約5割の人が「介護認定あり」となっている。



図Ⅱ-3-2-1 介護認定の状況



図Ⅱ-3-2-2 介護度別の状況

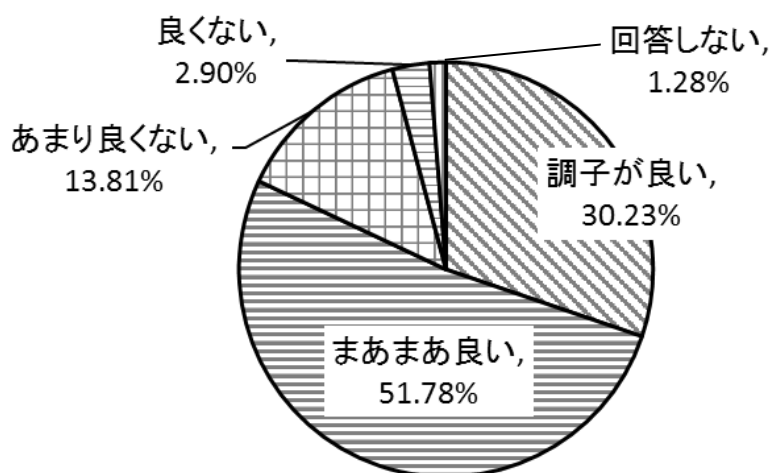
4 健康状態・日常生活について

ひとり暮らし及び要援護世帯8,782人に対して、健康状態・日常生活等について調査し、その結果をまとめた。

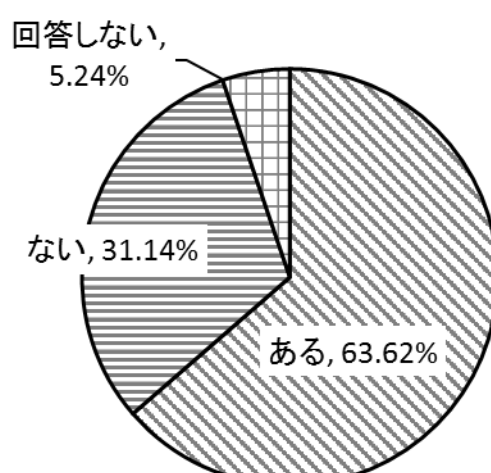
4-1 健康状態について

“最近の体調について”は、8割以上が「調子が良い」又は「まあまあ良い」との回答となっている。

“現在治療中、又は後遺症の残っている病気はあるか”に対しては、6割以上が「ある」と回答している。



図Ⅱ-4-1-1 最近の体調について

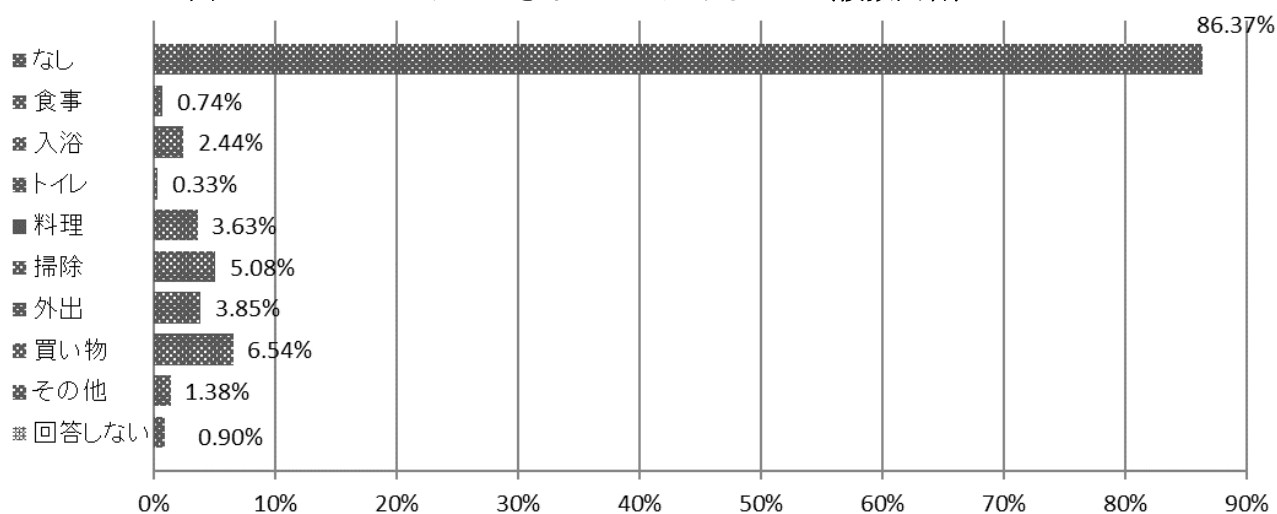


図Ⅱ-4-1-2 治療中の病気等について

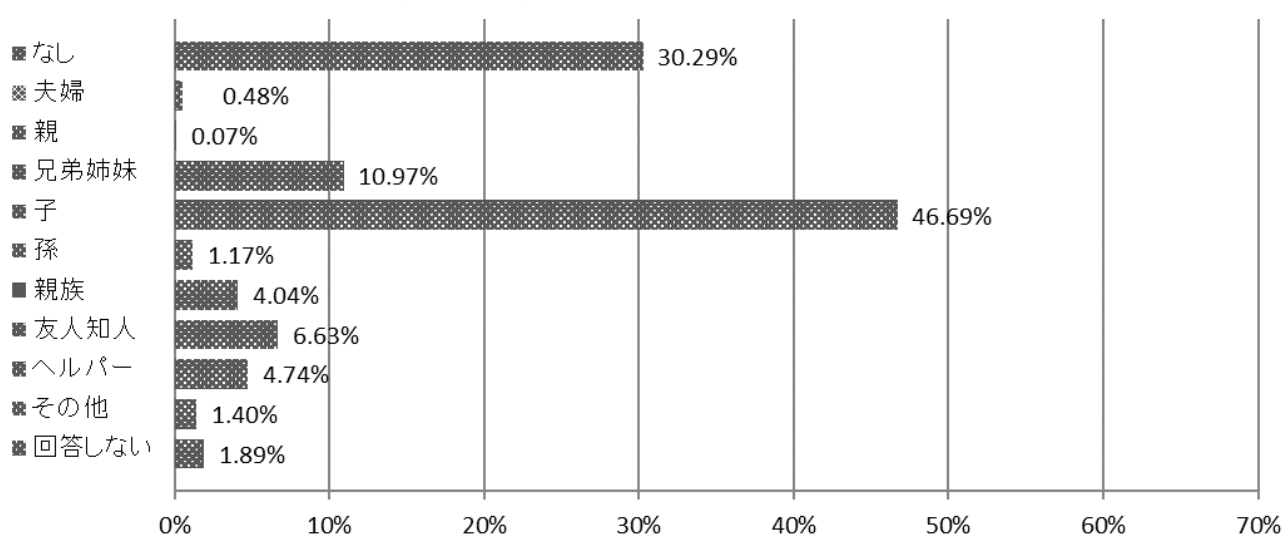
4-2 日常生活について

“ひとりでできないことはあるか”、“介助等の手助けをしてくれる人がいるか”、“困ったときに相談する相手がいるか” についての回答結果は、次のとおりとなっている。

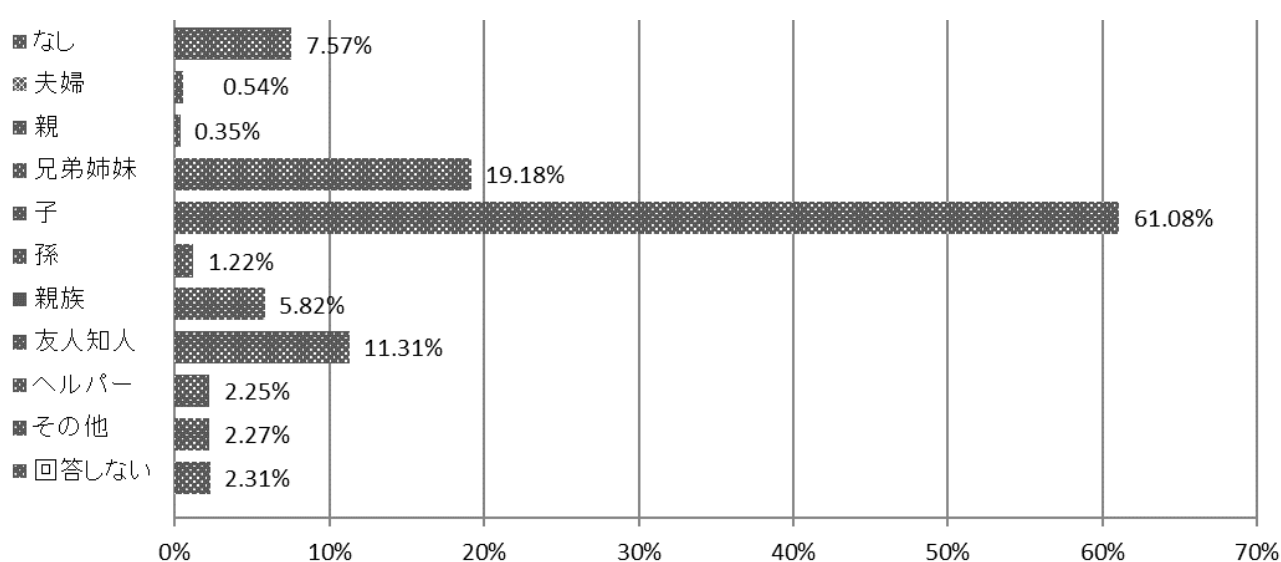
図Ⅱ-4-2-1 ひとりでできないことはあるか (複数回答)



図Ⅱ-4-2-2 介助等の手助けをしてくれる人がいるか (複数回答)



図Ⅱ-4-2-3 困ったときに相談する相手がいるか (複数回答)



Ⅲ 令和2年度高齢者世帯調査の事後調査結果 (令和3年度調査実施)

令和2年度高齢者世帯調査の結果により「安否確認の要否状況」で安否確認が必要とされるひとり暮らし世帯と要援護世帯の高齢者のうち、すでに状況把握できている世帯及び介護保険制度を利用している世帯等を除く90件に対し、苫小牧市地域包括支援センターによる訪問調査を実施したものである。

調査を行った90件のうち、「継続支援や介護認定が必要」と判断した方は31件(34.5%)、「事後不要」とした方は58件(64.4%)、「拒否」の方は1名(1.1%)であった。

ここ数年の結果から、支援が必要な方はすでに包括支援センターへ相談している場合が多く、継続支援が必要な方は減少している。一方、複数回訪問しても不在や支援を拒否する方もおり、介入や生活状況の把握が難しい場面もあった。

訪問者の外出先として、病院が74.4%と最も多く、次いで買い物70.0%、親戚30.0%と多かった。令和2年度と比較すると、買い物で外出する機会や友人と会う機会が減少している。新型コロナウイルス感染症の影響もあり、必要最低限の外出で留めていることも一つの要因と思われる。

また、新型コロナウイルス感染症により自宅に閉じこもる生活が続いており、友人や老人クラブ、町内会、趣味活動の場への外出に制限があり、地域との繋がりが希薄になる可能性も危惧される。今後、感染症予防に対する知識の普及啓発を継続しつつ、閉じこもり予防や介護予防となるような支援を引き続き検討していく。

<調査結果内訳>

調査実施年度	調査件数	調査結果							
		(a) 継続支援	(b) 介護認定	計(a+b) 虚弱高齢者	事後不要	不在	拒否	死亡・転居	入院
令和3年度	90	25	6	31	58	0	1	0	0
令和2年度	173	26	3	29	132	4	4	3	1
令和元年度	149	39	11	50	81	7	5	1	5

外出先別支援結果(訪問調査対象90名・重複あり)

頻度	親戚	友人	病院	買い物	老人クラブ	趣味活動	町内会	その他	外出しない
事後不要	17	16	41	42	0	13	0	2	0
継続支援	8	5	20	16	2	4	2	1	0
介護認定	2	0	6	5	0	0	0	1	0
計	27	21	67	63	2	17	2	4	0
全体の割合	30.0%	23.3%	74.4%	70.0%	2.2%	18.9%	2.2%	4.4%	0.0%

資 料 編

資料 1 令和 3 年度高齢者世帯調査集計表

1-1 町別・区分別世帯数

順位	町 名	ひとり暮らし世帯			要援護 世 帯	調査 不能	未回答 (郵送調査分)	調査 拒否	対象外	合計
		男	女	小計						
1	大成町	134	384	518	3	39	26	2	65	653
2	日新町	115	228	343	6	43	13	3	120	528
3	弥生町	79	214	293	2	31	8	1	26	361
4	しらかば町	70	200	270	9	34	16	2	166	497
5	澄川町	67	187	254	4	32	33	3	181	507
6	明德町	71	159	230	3	38	14	2	68	355
7	末広町	61	169	230	2	26	14	1	51	324
8	ときわ町	64	155	219	6	23	11	1	91	351
9	有珠の沢町	71	142	213	8	27	19	2	140	409
10	東開町	60	136	196	5	9	17	0	118	345
11	柏木町	50	144	194	6	26	21	0	143	390
12	明野新町	48	143	191	2	36	26	3	132	390
13	花園町	58	130	188	5	30	11	0	115	349
14	三光町	46	141	187	3	16	21	2	129	358
15	桜木町	52	135	187	2	23	12	0	91	315
16	日吉町	72	114	186	8	26	23	3	62	308
17	住吉町	41	144	185	3	23	10	4	41	266
18	川沿町	56	119	175	1	30	15	1	119	341
19	光洋町	81	94	175	3	31	10	3	41	263
20	山手町	47	128	175	8	27	12	3	31	256
21	美園町	47	118	165	12	22	14	4	92	309
22	青葉町	38	126	164	4	6	7	2	37	220
23	緑町	60	99	159	4	14	8	1	59	245
24	見山町	37	112	149	2	22	14	1	61	249
25	豊川町	41	103	144	2	25	15	3	77	266
26	双葉町	52	90	142	1	27	13	1	64	248
27	北光町	41	97	138	2	19	7	1	80	247
28	字勇払	38	96	134	3	12	13	1	31	194
29	音羽町	39	80	119	1	24	11	0	57	212
30	元中野町	50	66	116	1	11	6	0	27	161
31	沼ノ端中央	34	81	115	1	27	17	2	69	231
32	木場町	32	80	112	0	29	9	1	41	192
33	啓北町	36	72	108	0	12	9	2	40	171
34	春日町	36	66	102	2	29	12	8	51	204
35	新明町	37	62	99	3	18	7	1	49	177
36	新中野町	30	68	98	3	26	13	1	36	177
37	若草町	24	62	86	2	11	3	1	24	127
38	旭町	18	67	85	4	4	7	1	21	122
39	青雲町	25	50	75	1	0	4	0	36	116
40	字錦岡	23	48	71	3	10	4	0	32	120
41	寿町	17	53	70	0	8	1	1	14	94
42	汐見町	24	43	67	0	15	5	0	35	122
43	字植苗	25	41	66	2	1	1	0	26	96
44	泉町	24	40	64	2	10	4	0	32	112
45	宮前町	21	42	63	0	22	8	0	48	141

順位	町名	ひとり暮らし世帯			要援護 世帯	調査 不能	未回答 (郵送調査分)	調査 拒否	対象外	合計
		男	女	小計						
46	矢代町	22	39	61	4	17	5	0	38	125
47	高砂町	27	33	60	2	16	1	0	19	98
48	日の出町	23	36	59	0	20	7	0	27	113
49	拓勇東町	19	32	51	0	24	7	0	73	155
50	宮の森町	14	37	51	0	7	6	2	37	103
51	もえぎ町	17	34	51	2	5	4	0	30	92
52	栄町	15	36	51	0	15	3	0	17	86
53	永福町	19	30	49	1	14	6	0	32	102
54	幸町	24	23	47	0	8	4	1	15	75
55	新富町	18	28	46	1	1	2	1	20	71
56	のぞみ町	10	35	45	0	13	5	0	33	96
57	船見町	21	23	44	1	6	5	0	21	77
58	錦西町	13	30	43	2	3	4	0	29	81
59	北栄町	17	24	41	2	4	9	2	54	112
60	字糸井	15	25	40	1	19	8	1	33	102
61	元町	20	18	38	1	4	1	0	21	65
62	柳町	14	22	36	1	3	5	1	39	85
63	浜町	17	18	35	1	2	1	1	14	54
64	表町	12	21	33	1	8	2	3	7	54
65	美原町	10	22	32	1	15	4	1	36	89
66	新開町	12	18	30	1	2	8	0	19	60
67	拓勇西町	15	13	28	0	8	4	0	50	90
68	北星町	12	14	26	2	3	3	2	15	51
69	本町	9	17	26	0	3	1	2	7	39
70	字高丘	9	16	25	1	11	1	0	24	62
71	錦町	8	16	24	0	14	3	0	4	45
72	はまなす町	10	11	21	0	2	0	2	20	45
73	白金町	9	12	21	0	1	2	0	6	30
74	明野元町	9	10	19	0	2	3	0	22	46
75	有明町	7	12	19	0	2	4	1	11	37
76	大町	11	8	19	0	5	2	0	5	31
77	ウナイ南	5	13	18	0	2	3	0	26	49
78	桜坂町	8	9	17	0	4	3	0	26	50
79	字樽前	6	10	16	0	0	3	0	7	26
80	ウナイ北	7	7	14	2	5	1	1	39	62
81	王子町	3	11	14	0	2	0	0	5	21
82	本幸町	4	8	12	0	0	0	0	9	21
83	清水町	1	8	9	0	5	0	0	3	17
84	小糸井町	4	2	6	0	0	0	0	5	11
85	字沼ノ端	2	2	4	0	0	2	0	4	10
86	字美沢	0	3	3	3	2	1	0	3	12
87	松風町	0	3	3	1	1	0	0	0	5
88	一本松町	0	0	0	0	0	1	0	0	1
89	植苗	0	0	0	0	0	0	0	0	0
90	あけぼの町	0	0	0	0	0	0	0	0	0
91	入船町	0	0	0	0	0	0	0	0	0
92	晴海町	0	0	0	0	0	0	0	0	0
93	真砂町	0	0	0	0	0	0	0	0	0
94	港町	0	0	0	0	0	0	0	0	0
95	字柏原	0	0	0	0	0	0	0	0	0
96	字静川	0	0	0	0	0	0	0	0	0
97	字弁天	0	0	0	0	0	0	0	0	0
98	字丸山	0	0	0	0	0	0	0	0	0
	合計	2,690	5,917	8,607	175	1,252	678	89	3,974	14,775

1-2 健康状態・日常生活について

●健康状態について 最近の体調について

項目	65-69歳			70-74歳			75-79歳			80-84歳			85-89歳			90歳以上			合計		
	男	女	計	男	女	計	男	女	計	男	女	計	男	女	計	男	女	計	男	女	計
調子が良い	253	342	595	335	582	917	149	372	521	85	281	366	40	145	185	22	49	71	884	1,771	2,655
まあまあ良い	364	455	819	385	695	1,080	252	676	928	209	636	845	120	457	577	58	240	298	1,388	3,159	4,547
あまり良くない	96	106	202	82	128	210	56	174	230	72	194	266	32	174	206	25	74	99	363	850	1,213
良くない	17	14	31	23	29	52	15	34	49	7	48	55	8	28	36	12	20	32	82	173	255
回答しない	12	17	29	12	10	22	7	13	20	8	16	24	4	12	16	-	1	1	43	69	112
合計	742	934	1,676	837	1,444	2,281	479	1,269	1,748	381	1,175	1,556	204	816	1,020	117	384	501	2,760	6,022	8,782

現在治療中、又は後遺症の残っている病気はあるか

項目	65-69歳			70-74歳			75-79歳			80-84歳			85-89歳			90歳以上			合計		
	男	女	計	男	女	計	男	女	計	男	女	計	男	女	計	男	女	計	男	女	計
ある	345	439	784	476	869	1,345	313	906	1,219	263	872	1,135	145	590	735	84	285	369	1,626	3,961	5,587
ない	363	444	807	309	489	798	145	301	446	100	250	350	48	182	230	29	75	104	994	1,741	2,735
回答しない	34	51	85	52	86	138	21	62	83	18	53	71	11	44	55	4	24	28	140	320	460
合計	742	934	1,676	837	1,444	2,281	479	1,269	1,748	381	1,175	1,556	204	816	1,020	117	384	501	2,760	6,022	8,782

介護の認定状況

項目	65-69歳			70-74歳			75-79歳			80-84歳			85-89歳			90歳以上			合計			
	男	女	計	男	女	計	男	女	計	男	女	計	男	女	計	男	女	計	男	女	計	
介護度なし	700	890	1,590	764	1,338	2,102	413	1,060	1,473	285	864	1,149	145	454	599	60	145	205	2,367	4,751	7,118	
介護度あり	要支援1	16	17	33	12	32	44	13	81	94	31	123	154	16	123	139	13	54	67	101	430	531
	要支援2	10	14	24	17	29	46	14	57	71	23	76	99	12	97	109	14	65	79	90	338	428
	要介護1	12	8	20	27	25	52	24	51	75	28	76	104	18	104	122	19	67	86	128	331	459
	要介護2	1	4	5	15	14	29	8	13	21	11	32	43	11	25	36	7	35	42	53	123	176
	要介護3	2	-	2	1	4	5	5	5	10	3	2	5	-	9	9	3	6	9	14	26	40
	要介護4	1	1	2	1	2	3	1	1	2	-	1	1	-	2	2	1	9	10	4	16	20
	要介護5	-	-	-	-	-	-	1	1	2	-	1	1	2	2	4	-	3	3	3	7	10
	小計	42	44	86	73	106	179	66	209	275	96	311	407	59	362	421	57	239	296	393	1,271	1,664
合計	742	934	1,676	837	1,444	2,281	479	1,269	1,748	381	1,175	1,556	204	816	1,020	117	384	501	2,760	6,022	8,782	

●日常生活について

一人でできないことはあるか(複数回答)

項目	65-69歳			70-74歳			75-79歳			80-84歳			85-89歳			90歳以上			合計		
	男	女	計	男	女	計	男	女	計	男	女	計	男	女	計	男	女	計	男	女	計
なし	667	866	1,533	753	1,357	2,110	418	1,137	1,555	330	981	1,311	168	607	775	79	222	301	2,415	5,170	7,585
食事	3	2	5	9	2	11	4	4	8	3	8	11	-	10	10	6	14	20	25	40	65
入浴	3	6	9	13	11	24	12	22	34	10	30	40	2	42	44	11	52	63	51	163	214
トイレ	1	2	3	4	1	5	2	3	5	1	4	5	-	4	4	2	5	7	10	19	29
料理	34	6	40	29	19	48	27	26	53	21	30	51	12	49	61	18	48	66	141	178	319
掃除	21	19	40	26	34	60	26	53	79	20	69	89	5	82	87	13	78	91	111	335	446
外出	11	10	21	13	22	35	12	43	55	10	60	70	6	63	69	16	72	88	68	270	338
買い物	20	22	42	27	30	57	22	72	94	17	90	107	14	125	139	24	111	135	124	450	574
その他	7	10	17	12	9	21	4	14	18	3	25	28	3	22	25	3	9	12	32	89	121
回答しない	6	2	8	14	8	22	3	7	10	5	10	15	8	6	14	4	6	10	40	39	79
合計	773	945	1,718	900	1,493	2,393	530	1,381	1,911	420	1,307	1,727	218	1,010	1,228	176	617	793	3,017	6,753	9,770

介助等の手助けをしてくれる人がいるか(複数回答)

項目	65-69歳			70-74歳			75-79歳			80-84歳			85-89歳			90歳以上			合計		
	男	女	計	男	女	計	男	女	計	男	女	計	男	女	計	男	女	計	男	女	計
なし	456	419	875	327	374	701	170	302	472	105	250	355	58	128	186	19	52	71	1,135	1,525	2,660
夫婦	3	4	7	5	3	8	7	2	9	5	5	10	4	3	7	1	-	1	25	17	42
親	2	2	4	-	1	1	-	1	1	-	-	-	-	-	-	-	-	-	2	4	6
兄弟姉妹	88	105	193	161	213	374	58	117	175	39	100	139	11	52	63	5	14	19	362	601	963
子	103	331	434	220	717	937	175	702	877	186	688	874	106	532	638	81	259	340	871	3,229	4,100
孫	1	3	4	4	4	8	2	16	18	2	23	25	7	19	26	3	19	22	19	84	103
親族	20	21	41	35	60	95	19	48	67	13	49	62	5	48	53	6	31	37	98	257	355
友人知人	27	41	68	50	116	166	36	100	136	28	90	118	9	56	65	7	22	29	157	425	582
ヘルパー	17	18	35	34	36	70	29	56	85	24	52	76	14	73	87	11	52	63	129	287	416
その他	16	4	20	14	14	28	2	24	26	5	16	21	4	20	24	2	2	4	43	80	123
回答しない	27	30	57	26	22	48	9	17	26	7	15	22	4	6	10	1	2	3	74	92	166
合計	760	978	1,738	876	1,560	2,436	507	1,385	1,892	414	1,288	1,702	222	937	1,159	136	453	589	2,915	6,601	9,516

困ったときに相談ができる相手がいるか(複数回答)

項目	65-69歳			70-74歳			75-79歳			80-84歳			85-89歳			90歳以上			合計		
	男	女	計	男	女	計	男	女	計	男	女	計	男	女	計	男	女	計	男	女	計
なし	170	78	248	110	71	181	55	53	108	37	36	73	15	32	47	3	5	8	390	275	665
夫婦	7	5	12	7	4	11	6	2	8	6	3	9	3	3	6	1	-	1	30	17	47
親	8	9	17	2	6	8	-	3	3	1	-	1	-	1	1	-	1	1	11	20	31
兄弟姉妹	239	217	456	275	328	603	99	202	301	53	147	200	20	69	89	9	26	35	695	989	1,684
子	188	516	704	312	922	1,234	239	873	1,112	236	880	1,116	142	648	790	100	308	408	1,217	4,147	5,364
孫	-	9	9	3	4	7	3	15	18	4	23	27	5	19	24	3	19	22	18	89	107
親族	38	52	90	54	76	130	27	68	95	20	70	90	10	50	60	6	40	46	155	356	511
友人知人	60	135	195	95	195	290	49	150	199	43	143	186	18	69	87	8	28	36	273	720	993
ヘルパー	14	8	22	19	20	39	17	23	40	12	26	38	9	28	37	3	19	22	74	124	198
その他	25	11	36	18	24	42	14	34	48	12	24	36	5	18	23	4	10	14	78	121	199
回答しない	47	39	86	25	20	45	12	20	32	11	13	24	4	8	12	-	4	4	99	104	203
合計	796	1,079	1,875	920	1,670	2,590	521	1,443	1,964	435	1,365	1,800	231	945	1,176	137	460	597	3,040	6,962	10,002

令和3年度

●救急医療情報キット配付数

(人)

項目	65-69歳			70-74歳			75-79歳			80-84歳			85-89歳			90歳以上			合計		
	男	女	計	男	女	計	男	女	計	男	女	計	男	女	計	男	女	計	男	女	計
配付数	8	9	17	12	22	34	6	26	32	5	21	26	4	11	15	3	2	5	38	91	129

資料2 令和3年度高齢者世帯調査票

2-1 調査票（民生委員調査用）

令和 3 年度 高齢者世帯調査票 調査日（ 月 日）

対象者	フリガナ		性別	生年月日	事後調査対象
	氏名			(歳)	
	住所		電話番号		要介護認定

現在受けている福祉サービス（令和3年7月1日時点）

緊急通報システム	救急医療情報キット	ふれあいコール	訪問理美容
愛の一声運動(ヤマト)	給食サービス	紙おむつ給付	寝具クリーニング
雪かきボランティア（令和2年度登録実績）			

1. 世帯状況について

① 世帯区分 (前年区分 :)	1 ひとり暮らし 2 要援護 3 対象外 4 調査不能 5 調査拒否
② 同居者 (前年同居者 :)	1 なし 2 夫婦 3 親 4 兄弟姉妹 5 子 6 孫 7 親族 8 友人知人 9 その他 () 10 回答しない

以降、世帯区分が【1：ひとり暮らし】・【2：要援護】の場合のみ記入をお願いします。

2. 健康状態について

① 最近の体調について	1 調子が良い 2 まあまあ良い 3 あまり良くない 4 良くない 5 回答しない
② 現在治療中、又は後遺症の残っている病気はありますか (病名 :) (かかりつけの病院 :)	1 はい 2 いいえ 3 回答しない

3. 日常生活について

① 一人でできないことはありますか (複数選択可)	1 なし 2 食事 3 入浴 4 トイレ 5 料理 6 掃除 7 外出 8 買い物 9 その他 () 10 回答しない
② 介助等の手助けをしてくれる人がいますか (複数選択可)	1 なし 2 夫婦 3 親 4 兄弟姉妹 5 子 6 孫 7 親族 8 友人知人 9 ヘルパー 10 その他 () 11 回答しない
③ 困ったときに相談ができる相手がいますか (複数選択可)	1 なし 2 夫婦 3 親 4 兄弟姉妹 5 子 6 孫 7 親族 8 友人知人 9 ヘルパー 10 その他 () 11 回答しない

4. 緊急連絡先について

氏名	関係	住所	電話番号

5. 特記事項

--

民生委員	地区コード	地区番号
		-

2-2 調査票（郵送調査用）

苫小牧市-令和3年度高齢者世帯調査

回 答 票

《調査について》

①ご本人（封筒の宛名）の状況等についてご記入ください。

②ご記入後は、同封の返信用封筒に入れ、**令和3年10月6日（水）まで**に投函してください。

《調査目的及び個人情報の取り扱いについて》

本調査は、高齢者の生活実態を把握し、適切な支援に繋げるための基礎資料として活用します。

調査で得られた情報は、苫小牧市個人情報保護条例に基づき、適切に取り扱うものとし、目的以外に使用することはありません。

（※地域見守りのため、担当地区内の民生委員へ本情報を提供することがあります。）

記入日：令和 年 月 日

回答につきましては、内容を記入または、該当する項目に「○」を記入してください

1. 基本情報

ふりがな		性 別	男・女
氏 名			
生年月日	昭和 年 月 日生	年 齢	歳
住 所	苫小牧市		
電話番号			

2. 世帯状況について

(1) ご自分を含めて何人で暮らしていますか。人数または○を記入してください。

- | |
|--------------|
| 1. () 人 |
| 2. 施設へ入所している |

※上記で「2. 施設へ入所している」に○をつけた方は、以下について記入不要です。同封の返信用封筒に入れ、切手を貼らずに投函してください。

(2) 同居している方はどなたですか。当てはまるもの全てに○をつけてください。

- | | | | |
|--------|-------------|-----------|------|
| 1. いない | 2. 配偶者（夫・妻） | 3. 兄弟姉妹 | 4. 子 |
| 5. 孫 | 6. 友人知人 | 7. その他（) | |

裏面へ続く

3. お仕事について

現在お仕事はされていますか。

1. 仕事をしている → 頻度 (1 週間に _____ 日程度勤務)
2. 仕事はしていない

4. 健康状態について

(1) 体調はいかがですか。

1. 調子が良い	2. まあまあ良い	3. あまり良くない	4. 良くない
----------	-----------	------------	---------

(2) 現在治療中、または後遺症の残っている病気はありますか。

1. ない
2. ある (かかりつけ病院 _____) (病 名 _____)

5. 日常生活について

(1) 一人でできないことはありますか。当てはまるもの全てに○をつけてください。

1. ない	2. 食事	3. 入浴	4. トイレ	5. 料理
6. 掃除	7. 外出	8. 買物	9. その他 (_____)	

(2) 介助等の手助けをしてくれる人がいますか。

1. いる →それは誰ですか(回答例: 娘、孫など) (_____)
2. いない
3. 必要としていない

(3) 困ったときに相談ができる相手がいますか。

1. いる →それは誰ですか(回答例: 娘、孫など) (_____)
2. いない

(4) 市または民生委員などに相談したいことはありますか。

1. ある (内容: _____)
2. ない

6. 緊急連絡先について

安否を確認する必要がある場合や緊急時等に連絡可能な親族 (または知人等) がいらっしゃいましたらご記入願います。(差支えない範囲でご記入ください)

氏名	関係	住所	電話番号

ご協力ありがとうございました。
同封の返信用封筒に入れ、切手を貼らずに投函してください。

令和3年度
高齢者世帯調査結果報告書

【発行】 苫小牧市福祉部総合福祉課
〒053-8722 苫小牧市旭町4丁目5番6号
電話 (0144) 32-6345